

# 冬から春へ、彩り豊かな東京ディズニーリゾートを おトクに楽しもう!

NEW!

東京ディズニーシー® スペシャルイベント

## ピクサー・プレイタイム

1/10~3/19



© Disney/Pixar



## Very Very MINNIE!

Tokyo Disneyland

東京ディズニーランド® 新プログラム

## ベリー・ベリー・ミニー!

1/10~3/19

東京ディズニーシー® スペシャルプログラム


## ダッフィー&フレンズの ハートウォーミング・デイズ

1/10~3/19



東京ディズニーシー  
NEWアトラクション

## ソアリン: ファンタスティック・ フライト



SOARING  
FANTASTIC FLIGHT  
TOKYO Disney SEA

## TOKYO Disney RESORT® Corporate Program

# 東京ディズニーリゾート・コーポレートプログラム 「サンクス・フェスティバル」パスポート

オンライン  
限定!

土日祝日  
もOK!

ご利用期間  
2020年 1/6(月)~3/19日(木)

販売期間:2019年12/6~2020年3/19  
※入園制限中のパークではご利用いただけません。

期間中、「東京ディズニーランド」または「東京ディズニーシー」いずれかのパークを1日ご利用いただけます。

大人 18才以上

中人(中学・高校生) 12~17才

小人(幼児・小学生) 4~11才

通常料金  
¥7,500

¥6,900

通常料金  
¥6,500

¥5,900

通常料金  
¥4,900

¥4,300



コーポレートプログラム  
利用券を使えばさらにおトク!

ご購入は  
オンラインで!

利用者専用サイトへアクセスして  
「サンクス・フェスティバル」パスポートの  
ご案内ページへ

パスポートの  
ご購入はこちらから

をクリック

ユーザーID<sup>※1</sup>、  
契約団体番号・プランパスワード<sup>※2</sup>  
を入力して購入

※1ご購入は利用者個人の  
ユーザー登録が必要となります。  
※2ご契約窓口のご担当者にご確認ください。

< 購入方法に関するお問い合わせ >

東京ディズニーリゾート・オンライン予約・購入サポートデスク  
TEL.045-330-0101 (9:00~17:00(年中無休))

パスポート購入手順は裏面をご確認ください!

ご購入にあたって

※本パスポートは「東京ディズニーリゾート・オンライン予約・購入サイト」以外での販売はございません。※従来の購入申込書はございません(窓口にお越しただいてもご購入いただく事はできません)。※当サイト利用には、別途、ご利用者個人によるユーザー登録が必要となります。※お支払い方法はクレジットカード決済のみとなります。コーポレートプログラム利用券をご使用の場合は、利用券の見開き中に記載の「領券番号(数字14ケタ)」と「オンライン用コード(英数字8ケタ)」をご入力ください。※1回のアクセスで、10枚までのご購入が可能です。※本パスポートの受け取り方法は、次の方法からお選びいただけます。(A)スマートフォン利用時:スマートフォンでそのまま入園、または自宅への配送(別途、送料が発生します)のいずれかを選択。(B)パソコン利用時:自宅までプリントアウト、または自宅への配送(別途、送料が発生します)のいずれかを選択。ただし自宅への配送は、2020年3月12日(木)までにご購入いただいた方に限ります。※購入後、本パスポートから、他のパスポートへの変更(他のパスポートから本パスポートへの変更も含む)はできませんのでご注意ください。※本パスポートの有効期限は、2020年3月19日(木)までとなります。(有効期限を過ぎたパスポートは無効となり、入園にご利用いただく事ができなくなりますので、必ず、実施期間中にご利用いただきますよう、お願いいたします。)※本特典は、コーポレートプログラムのご契約団体限定の内容です。ウェブサイトへのアクセスに必要な「契約団体番号」と「プランパスワード」情報、およびパスポートについて、当プログラム対象者以外の第三者に対して、有償無償を問わず譲渡(インターネットオークションへの出品行為含む)はできません。万一、当社が転売行為等を確認した場合、特典の実施を中止させていただく場合もございます。これらの取り扱いについては、十分お気をつけくださいますようお願いいたします。

詳しくは  
利用者専用サイトへ



※写真・イラストはイメージです。© Disney

# 「サンクス・フェスティバル」パスポートの購入方法

## 購入の準備


ディズニーアカウントの作成

ディズニーアカウントをお持ちでない方は、「Disney.jp」から新規ユーザー登録(無料)をお済ませください。※東京ディズニーリゾート・オンライン予約・購入サイトからも新規ユーザー登録ができます。

お手元にご用意ください

決済用のクレジットカード、(お持ちの場合は)コーポレートプログラム利用券

### 手順1 利用者専用サイト「dcp.go2tdr.com」から購入ページにアクセス



トップページから「詳しくはこちら」をクリック



「パスポートのご購入はこちらから」をクリック

### 手順2 ユーザーIDやパスワード情報等を入力

購入サイトに移動します。

※購入を中断する場合は、手順①からやりなおしてください。




ディズニーアカウントを入力

プランパスワードと契約団体番号を入力

「ログイン」をクリック

### 手順3 パスポートの受取方法を選ぶ



PCからアクセスする場合は「自宅へプリントアウト」と「自宅へ配送」(別途送料)、スマホからアクセスする場合は「スマホに表示」と「自宅へ配送」(別途送料)が選択できます。

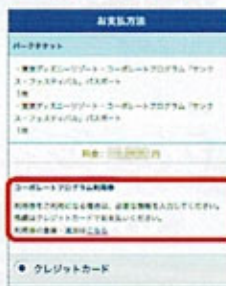
### 手順4 パスポート区分・枚数を選ぶ



枚数を選択し、「購入手続きに進む」をクリック

### 手順5 お支払い方法に進む

コーポレートプログラム利用券をご利用の方はここに注目!



コーポレートプログラム利用券  
利用券をご利用になる場合は、必要な情報を入力してください。残額はクレジットカードでお支払いください。利用券の登録・追加はこちら

利用券をご利用になる場合は「こちら」をクリック



個券番号14ケタ、オンライン用コード英数字8ケタを入力し「登録する」をクリック



複数枚利用する場合は、手順⑤を最初から繰り返し入力してください。

### 手順6 決済情報を入力

※お支払いはクレジットカード決済のみとなります。

### 手順7 内容を確認し、「同意する」欄にレ点をつけ、「確定する」をクリックで購入完了!

ご注意 ! 「確定する」ボタンのクリック後は、変更ができなくなりますのでご注意ください。